



ANÁLISE DOS INDICADORES EQAVET

CURSOS PROFISSIONAIS – CICLO DE FORMAÇÃO 2021-2024



Escola Secundária D. Afonso Sanches - Agrupamento de Escolas D. Afonso Sanches,
Vila do Conde
Março de 2026

População:

O número de formandos que ingressou nos vários cursos, no ciclo de 2021-2024 foi de 142. A percentagem de formandos que integram as outras situações (mudanças de curso, transferências e falecimento de alunos) totaliza 19,72%, que corresponde a 28 formandos.

Para o cálculo da taxa de conclusão dos cursos, da taxa de desistência e da taxa de não aprovação, ao número de ingressos é retirado o número de alunos em “Outras Situações”, pelo que, dos 142 formandos foram considerados 114 formandos para cálculo dos indicadores EQAVET.

INDICADORES EQAVET - CICLO DE FORMAÇÃO 2021-2024

Cursos Monitorizados:

- Técnico/a de Redes Elétricas (RE)
- Animador/a Sociocultural (AS)
- Técnico/a de Desporto (DESP)
- Técnico/a de Restaurante/Bar (RB)
- Técnico/a de Cozinha/Pastelaria (CP)
- Técnico/a de Gestão e Programação de Sistemas Informáticos (INF)
- Técnico/a em Animação de Turismo (TUR)
- Cabeleireiro/a (CAB)
- Esteticista (EST)

Os dados que de seguida apresentamos:

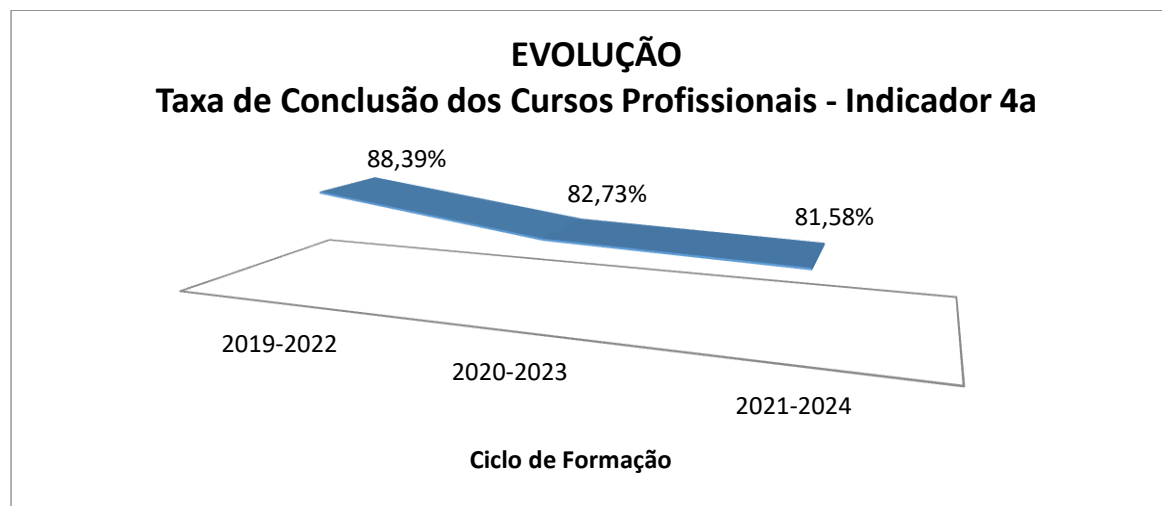
- Foram recolhidos entre o mês de Dezembro de 2025 e Janeiro de 2026;
- São ainda considerados provisórios, por não estarem submetidos na plataforma da qualidade da ANQEP, por indisponibilidade da mesma na data de produção deste documento.

Análise dos resultados da monitorização do ciclo 2021-2024 face às metas estabelecidas em Plano de Ação e aos históricos:

→ **Indicador 4a – Taxa de Conclusão dos Cursos Profissionais**

INDICADOR 4a – TAXA DE CONCLUSÃO DOS CURSOS

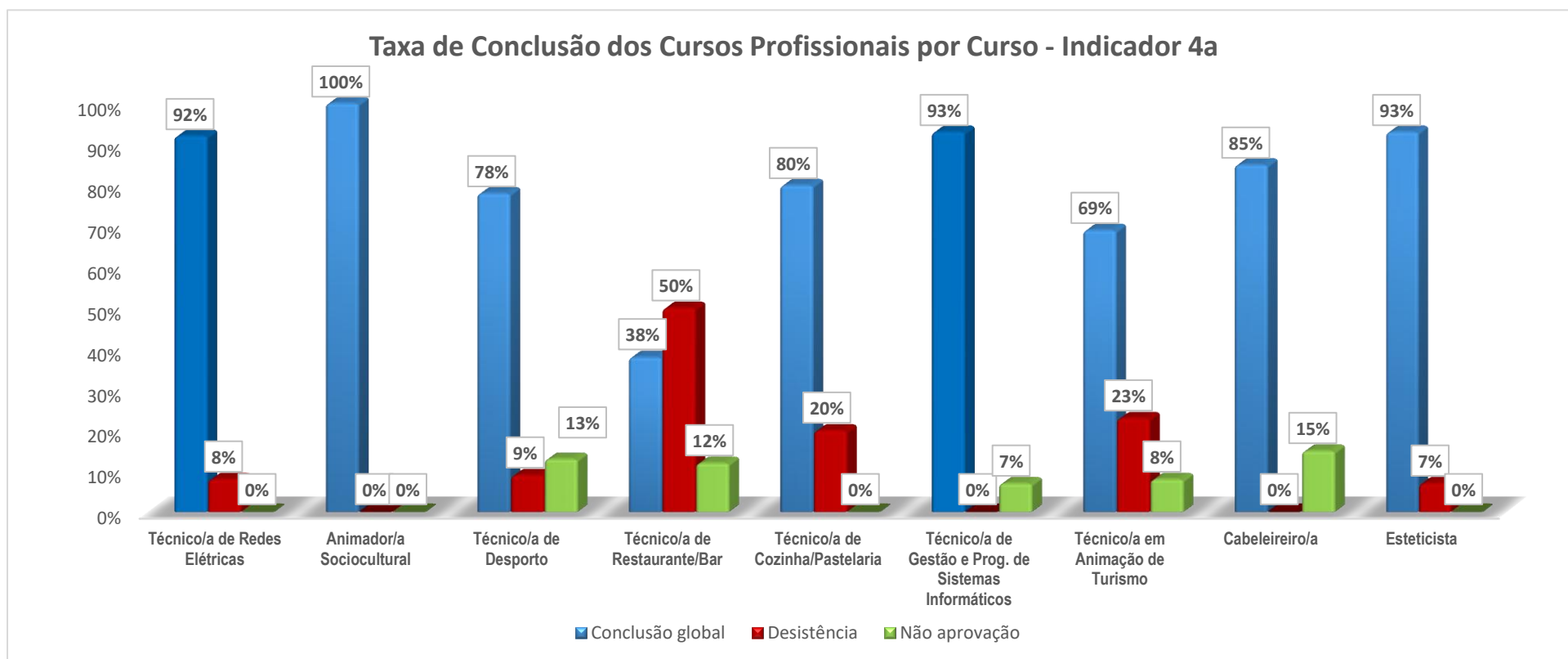
INDICADORES	MÉDIA ¹ DOS 3 CICLOS ANTERIORES	CICLO 2021-2024	METAS 2021-2024 (Plano de Ação)	MONITORIZAÇÃO EM 2026
Taxa de Conclusão Global dos Cursos:	87,0%	81,58%	Taxa de Conclusão dos Cursos ≥ 78 %	Meta Alcançada? <input checked="" type="checkbox"/> SIM <input type="checkbox"/> NÃO Indicador 4a Ciclo 2021-2024: 81,58%
Taxa de Conclusão no Tempo Previsto:	85,8%	78,07%		
Taxa de Conclusão Após o Tempo Previsto:	1,2%	3,51%		
Taxa de Desistências:	8,7%	11,40%		
Taxa de Não Aprovação:	4,3%	7,02%		



¹ Média dos ciclos de formação 2018-2021, 2019-2022 e 2020-2023.

A meta proposta no Plano de Ação EQAVET para a taxa de conclusão dos cursos foi alcançada, tendo sido de 81,58%. Por consequência, as taxas de desistência e de não aprovação, neste ciclo, foram de 11,4% e 7,02%, respetivamente.

A taxa de desistência refere-se a 13 formandos que anularam a matrícula ou foram excluídos por faltas durante este ciclo de formação. A maioria destes alunos iniciou uma atividade profissional quando atingiu 18 anos de idade.



→ Indicador 5a – Taxa de Colocação dos Diplomados no Mercado de Trabalho

INDICADOR 5a – TAXA DE COLOCAÇÃO DOS DIPLOMADOS NO MERCADO DE TRABALHO

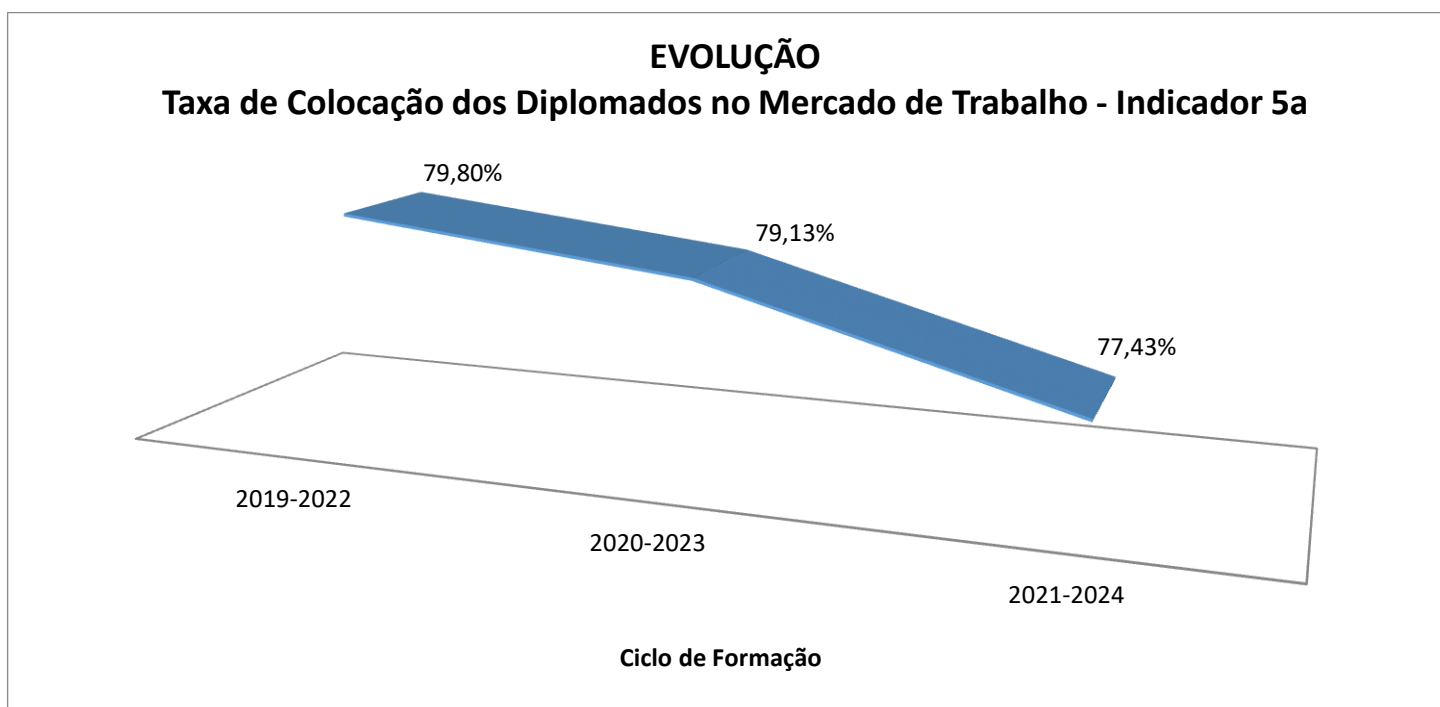
INDICADORES	MÉDIA DOS 3 CICLOS ANTERIORES	CICLO 2021-2024	METAS 2021-2024 (Plano de Ação)	MONITORIZAÇÃO EM 2026
Taxa de Empregabilidade:	81,71%	77,43%		
Taxa de diplomados empregados por conta de outrem:	49,45%	48,39%		
Taxa de diplomados empregados por conta própria:	7,60%	7,53%		
Taxa de diplomados a frequentar estágios profissionais:	0,73%	0%		
Taxa de diplomados à procura de emprego:	16,03%	21,51%		Meta Alcançada?
<i>Taxa de colocação no mercado de trabalho (incluindo os diplomados à procura de emprego):</i>	73,82%	77,42%	Taxa de empregabilidade ² ≥ 75 %	<input checked="" type="checkbox"/> SIM <input type="checkbox"/> NÃO
Taxa de diplomados a frequentar o ensino superior:	18,06%	11,83%		Indicador 5a
Taxa de diplomados a frequentar formação de nível Pós Secundário:	5,86%	9,68%		Ciclo 2021-2024: 77,43%
<i>Taxa total de diplomados em prosseguimento de estudos:</i>	23,93%	21,51%		
Taxa de diplomados noutras situações:	1,63%	1,08%		
Taxa de diplomados em situação desconhecida:	0,62%	0%		

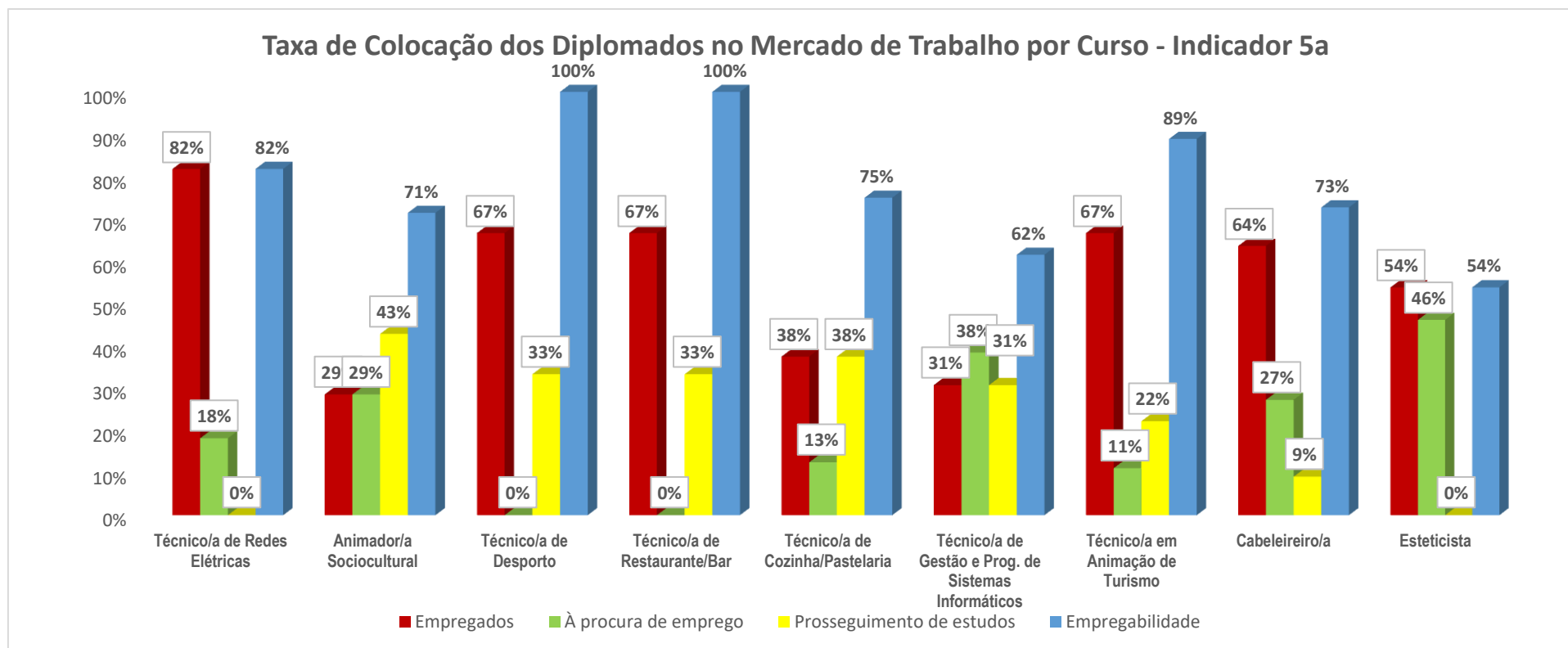
A meta proposta no Plano de Ação EQAVET relativa à taxa de empregabilidade dos diplomados foi alcançada, tendo sido de 77,43%. Para efeitos de cálculo deste indicador consideramos o somatório dos seguintes parâmetros avaliados: taxa de diplomados empregados por conta de outrem, taxa de diplomados empregados por conta própria, taxa de diplomados a frequentar estágios profissionais e taxa global de prosseguimento de estudos.

² Consideramos para efeito do indicador 5a Taxa de Colocação dos Diplomados, a taxa de empregabilidade, como sendo o somatório da percentagem total de empregados (por conta de outrem, conta própria e a frequentar estágios profissionais) com a percentagem do total de Prosseguimento de estudos.

A taxa de diplomados empregados por conta de outrem foi de 48,39% e por conta própria foi de 7,53%.
Relativamente à taxa de diplomados em situação de prosseguimento de estudos subiu relativamente a ciclos anteriores, e foi de 21,51%.

A taxa de diplomados à procura de emprego (21,51%) aumentou ligeiramente neste ciclo de formação.





Relativamente à quantidade dos diplomados contratados por conta de outrem (48,39%) podemos destacar o seguinte:

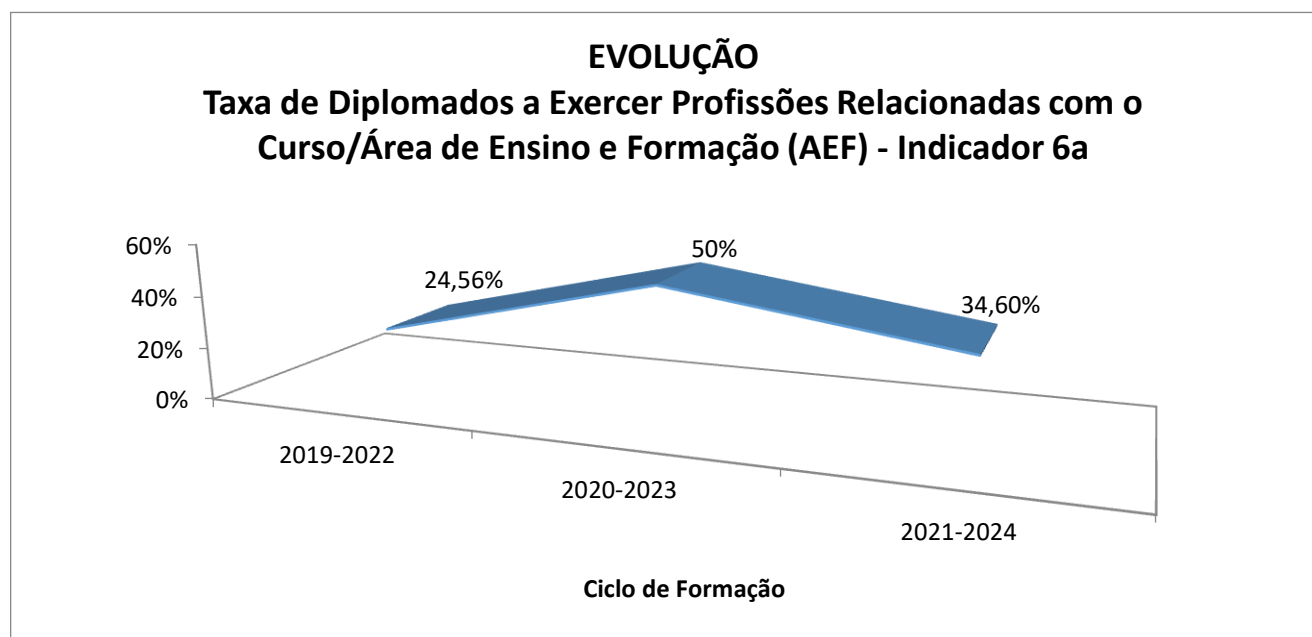
- Com contrato a tempo completo (41,94%) e tempo parcial (6,45%);
- Com contrato sem termo (9,68%) e contrato a termo certo (38,71%).

Assim, podemos concluir que 87% dos contratos são “a tempo completo”, e cerca de 20% dos contratados são “sem termo”.

→ **Indicador 6a – Taxa de diplomados a exercer profissões relacionadas com o curso/área de ensino e formação**

INDICADOR 6a – TAXA DE DIPLOMADOS A EXERCER PROFISSÕES RELACIONADAS COM O CURSO

INDICADORES	MÉDIA DOS 3 CICLOS ANTERIORES	CICLO 2021-2024	METAS 2021-2024 (Plano de Ação)	MONITORIZAÇÃO EM 2026
Taxa de diplomados a exercer profissões relacionadas com o curso/Área de Ensino e Formação (AEF):	41,03%	34,6%	Taxa de Diplomados a exercer Profissões Relacionadas com o Curso	Meta Alcançada? <input type="checkbox"/> SIM <input checked="" type="checkbox"/> NÃO
Taxa de diplomados a exercer profissões não relacionadas com o curso/AEF:	58,97%	65,4%	≥ 40 %	Indicador 6a Ciclo 2021-2024: 34,6%

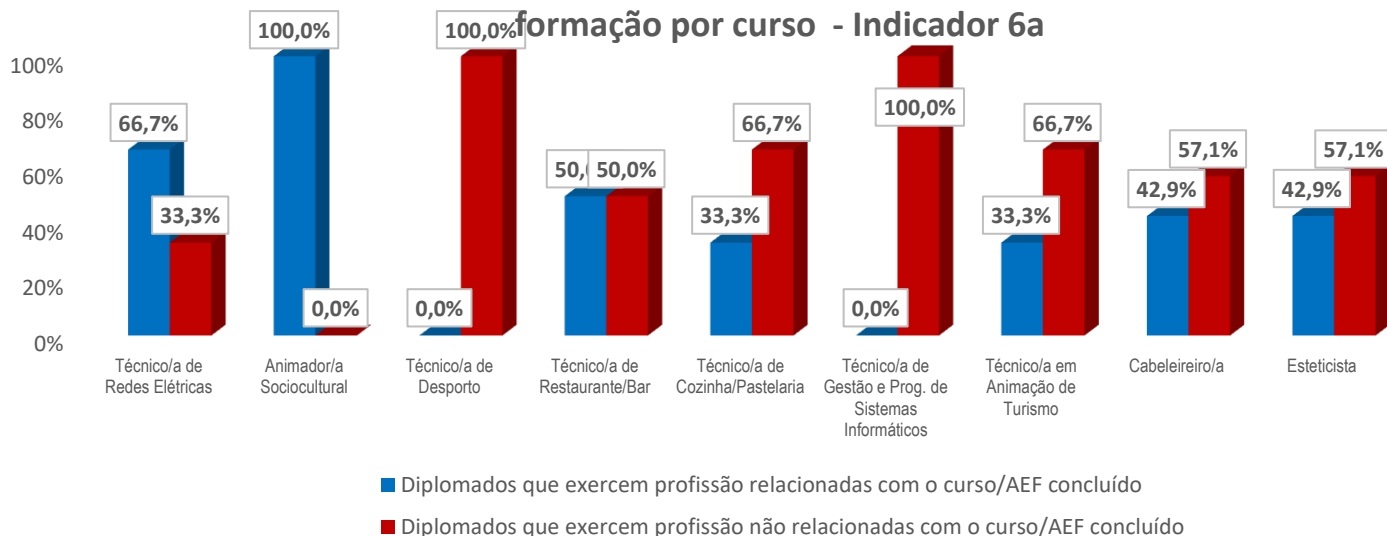


A Taxa de Diplomados a exercer profissões relacionadas com o curso/área de ensino e formação foi de 34,6%, tendo sido inferior à meta de 40% definida no Plano de Ação EQAVET e, portanto, esta meta não foi conseguida. Ao longo dos últimos ciclos de formação, os valores alcançados para este indicador têm sido bastante voláteis. Acresce também o facto de a meta estar mais exigente, e o Curso de Técnico de Desporto ter historicamente fraco desempenho neste indicador. Paradoxalmente este curso tem sempre inúmeros candidatos que pretendem frequentar esta área de formação.

Taxa de diplomados a exercer profissões relacionadas com o curso/área de ensino e formação - Indicador 6a



Taxa diplomados a exercer profissões relacionadas com o curso/área de ensino e formação por curso - Indicador 6a



→ Indicador 6b3 – Grau de Satisfação dos Empregadores

INDICADOR 6b3 – GRAU DE SATISFAÇÃO DOS EMPREGADORES

INDICADORES	MÉDIA DOS 3 CICLOS ANTERIORES	CICLO 2021-2024	METAS 2021-2024 (Plano de Ação)	MONITORIZAÇÃO EM 2026
Taxa de diplomados empregados avaliados pelos empregadores:	85,63%	84,4%	Grau de Satisfação dos Empregadores	Meta Alcançada? <input checked="" type="checkbox"/> SIM
Taxa global de satisfação dos empregadores:	98,53%	99,5%	Taxa Global de Satisfação ≥ 95%	<input type="checkbox"/> NÃO
Média global de satisfação dos empregadores:	3,6	3,7	Média ≥ 3,7 em 4 (Escala de 1 a 4) Arredondado às décimas	Indicador 6b3 Ciclo 2021-2024: Média 3,66 em 4

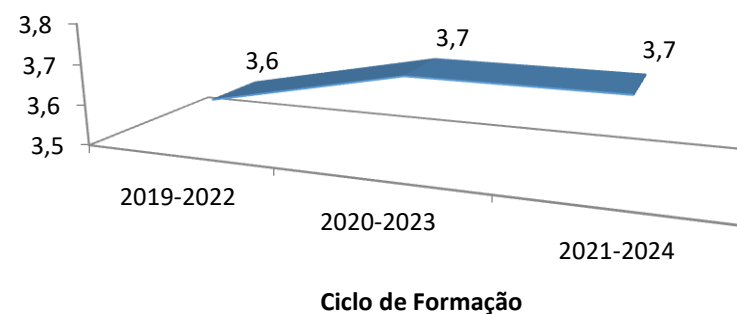
Este indicador mede a média das classificações atribuídas aos diplomados empregados pelas respetivas entidades empregadores em 5 competências, a saber:

- C1 - Competências técnicas inerentes ao posto de trabalho
- C2 - Planeamento e organização
- C3 - Responsabilidade e autonomia
- C4 - Comunicação e relações interpessoais
- C5 - Trabalho em equipa

A escala utilizada para este efeito é de 1 a 4, em que:

1 – Nada Satisfeito | 2 – Pouco Satisfeito | 3 – Satisfeito | 4 – Muito Satisfeito

EVOLUÇÃO Grau de Satisfação dos Empregadores (1 a 4) - Indicador 6b3



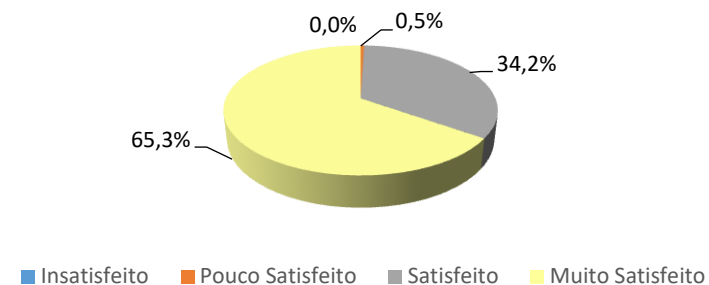
A taxa de diplomados empregados avaliados pelos empregadores foi de 84,4%, resultado de 38 respostas obtidas num total de 45 possíveis.

O grau de satisfação médio dos empregadores no ciclo de formação 2021-2024 foi aproximadamente de 3,7, valor alinhado com a meta traçada e, portanto, a meta deste indicador foi atingida.

A taxa de satisfação global dos empregadores dos diplomados foi aproximadamente de 99,5%.

É de salientar que apenas uma competência “C4 – Comunicação e relações interpessoais” foi avaliada como “Pouco Satisfeito”. Todas as restantes avaliações foram de “Satisfeito” e “Muito Satisfeito”.

Taxa de Satisfação dos Empregadores - Indicador 6b3



CURSOS PROFISSIONAIS	TAXA DE SATISFAÇÃO	MÉDIA DE SATISFAÇÃO
Animador Sociocultural	100%	3,40
Cabeleireiro	100%	3,75
Técnico/a de Cozinha/Pastelaria	100%	4,00
Esteticista	100%	3,60
Técnico/a de Desporto	98%	3,51
Técnico/a de Gestão e Programação de Sistemas Informáticos	100%	4,00
Técnico/a de Restaurante/Bar	100%	3,00
Técnico/a de Redes Elétricas	100%	3,77
Técnico/a em Animação de Turismo	100%	3,60
TOTAL	99,5%	3,66

Face ao exposto, podemos concluir que apenas a meta relativa ao indicador EQAVET 6a não foi alcançada. No entanto, o AEDAS continua fortemente comprometido na aplicação do sistema de garantia de qualidade EQAVET, com o objetivo de continuar a melhorar todos os indicadores.

Março de 2026,
A Equipa EQAVET do AEDAS