



ANÁLISE DOS INDICADORES EQAVET

CURSOS PROFISSIONAIS – CICLO DE FORMAÇÃO 2020-2023



Escola Secundária D. Afonso Sanches - Agrupamento de Escolas D. Afonso Sanches,
Vila do Conde
Fevereiro de 2025

População:

- O número de formandos que ingressou nos vários cursos, no ciclo de 2020-2023 foi de 138. A percentagem de alunos que integram as outras situações (mudanças de curso, transferências e falecimento de alunos) totaliza 20,3%, que corresponde a 28 formandos.

Para o cálculo da taxa de conclusão dos cursos, da taxa de desistência e da taxa de não aprovação, ao número de ingressos é retirado o número de alunos em “Outras Situações”.

INDICADORES EQAVET - CICLO DE FORMAÇÃO 2020-2023

Cursos Monitorizados:

- Técnico/a de Desporto (DESP)
- Técnico/a de Gestão e Programação de Sistemas Informáticos (INF)
- Técnico/a em Animação de Turismo (TUR)
- Técnico de Design de Comunicação Gráfica (DG)
- Técnico/a de Restaurante/Bar (RB)
- Técnico/a de Massagem de Estética e Bem-Estar (ESTM)
- Técnico/a de Cozinha/Pastelaria (CP)

Análise dos resultados da monitorização do ciclo 2020-2023 face às metas estabelecidas em Plano de Ação e aos históricos:

➔ **Indicador 4a – Taxa de Conclusão dos Cursos**

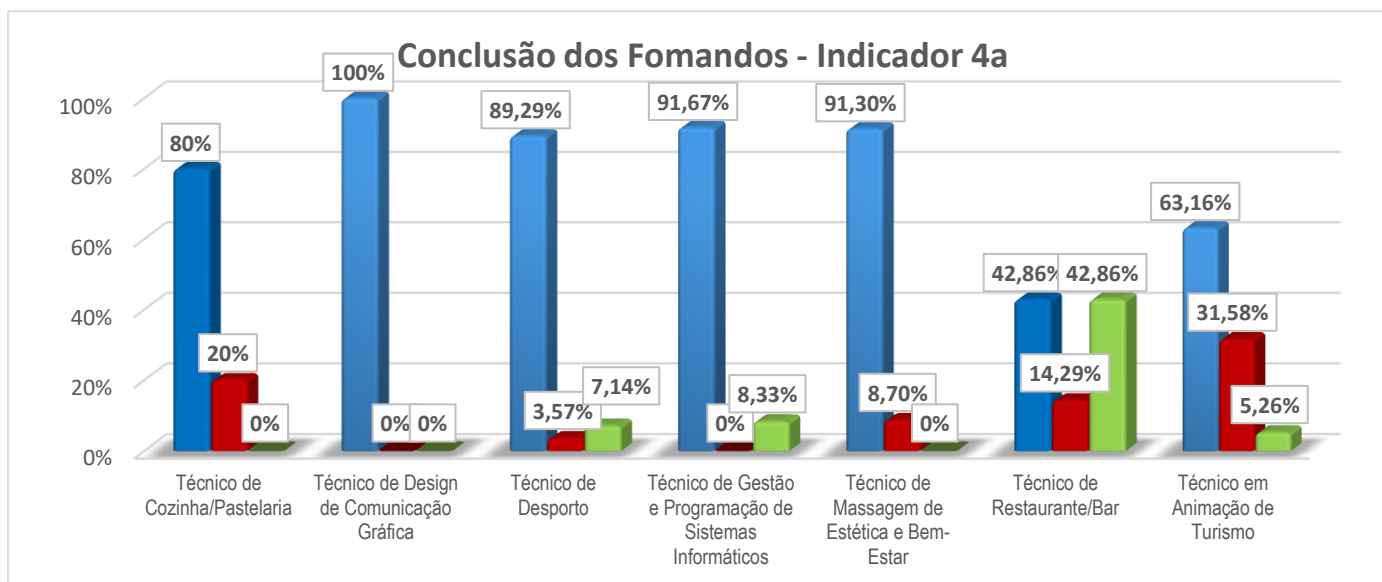
INDICADOR 4a – TAXA DE CONCLUSÃO DOS CURSOS

INDICADORES	MÉDIA ¹ DOS 3 CICLOS ANTERIORES	CICLO 2020-2023	METAS 2020-2023 (Plano de Ação)	MONITORIZAÇÃO EM 2025
Taxa de Conclusão Global dos Cursos:	87,5%	82,73%	Taxa de Conclusão dos Cursos ≥ 78 %	Meta Alcançada?
Taxa de Conclusão no Tempo Previsto:	87,2%	80,00%		<input checked="" type="checkbox"/> SIM
Taxa de Conclusão Após o Tempo Previsto:	0,3%	2,73%		<input type="checkbox"/> NÃO
Taxa de Desistências:	9,7%	10,91%		
Taxa de Não Aprovação:	2,8%	6,36%		

Indicador 4a
Ciclo 2020-2023: 82,73%

A meta proposta no Plano de Ação EQAVET para a taxa de conclusão dos cursos foi alcançada, tendo sido de 82,73%. Por consequência, as taxas de desistência e de não aprovação, neste ciclo, foram de 10,91% e 6,36%, respetivamente.

A taxa de desistência refere-se a 12 formandos, num universo de 110, que anularam a matrícula durante este ciclo de formação. A maioria destes alunos começou a trabalhar quando atingiu 18 anos de idade.



¹ Média dos ciclos de formação 2017-2020, 2018-2021 e 2019-2022.

→ Indicador 5a – Taxa de Colocação dos Diplomados no Mercado de Trabalho

INDICADOR 5a – TAXA DE COLOCAÇÃO DOS DIPLOMADOS				
INDICADORES	MÉDIA DOS 3 CICLOS ANTERIORES	CICLO 2020-2023	METAS 2020-2023 (Plano de Ação)	MONITORIZAÇÃO EM 2025
Taxa de Empregabilidade:	80,6%	79,13%		
Taxa de diplomados empregados por conta de outrem:	53,8%	43,96%		
Taxa de diplomados empregados por conta própria:	5,8%	10,99%		
Taxa de diplomados a frequentar estágios profissionais:	0,7%	2,20%		
Taxa de diplomados à procura de emprego:	16,4%	20,88%		Meta Alcançada?
<i>Taxa de colocação no mercado de trabalho (incluindo os diplomados à procura de emprego):</i>	76,7%	78,03%	Taxa de empregabilidade ² ≥ 75 %	<input checked="" type="checkbox"/> SIM <input type="checkbox"/> NÃO
Taxa de diplomados a frequentar o ensino superior:	14,0%	19,78%		Indicador 5a
Taxa de diplomados a frequentar formação de nível Pós Secundário:	6,2%	2,20%		Ciclo 2020-2023: 79,13%
<i>Taxa total de diplomados em prosseguimento de estudos:</i>	20,3%	21,98%		
Taxa de diplomados noutras situações:	2,0%	0%		
Taxa de diplomados em situação desconhecida:	1,0%	0%		

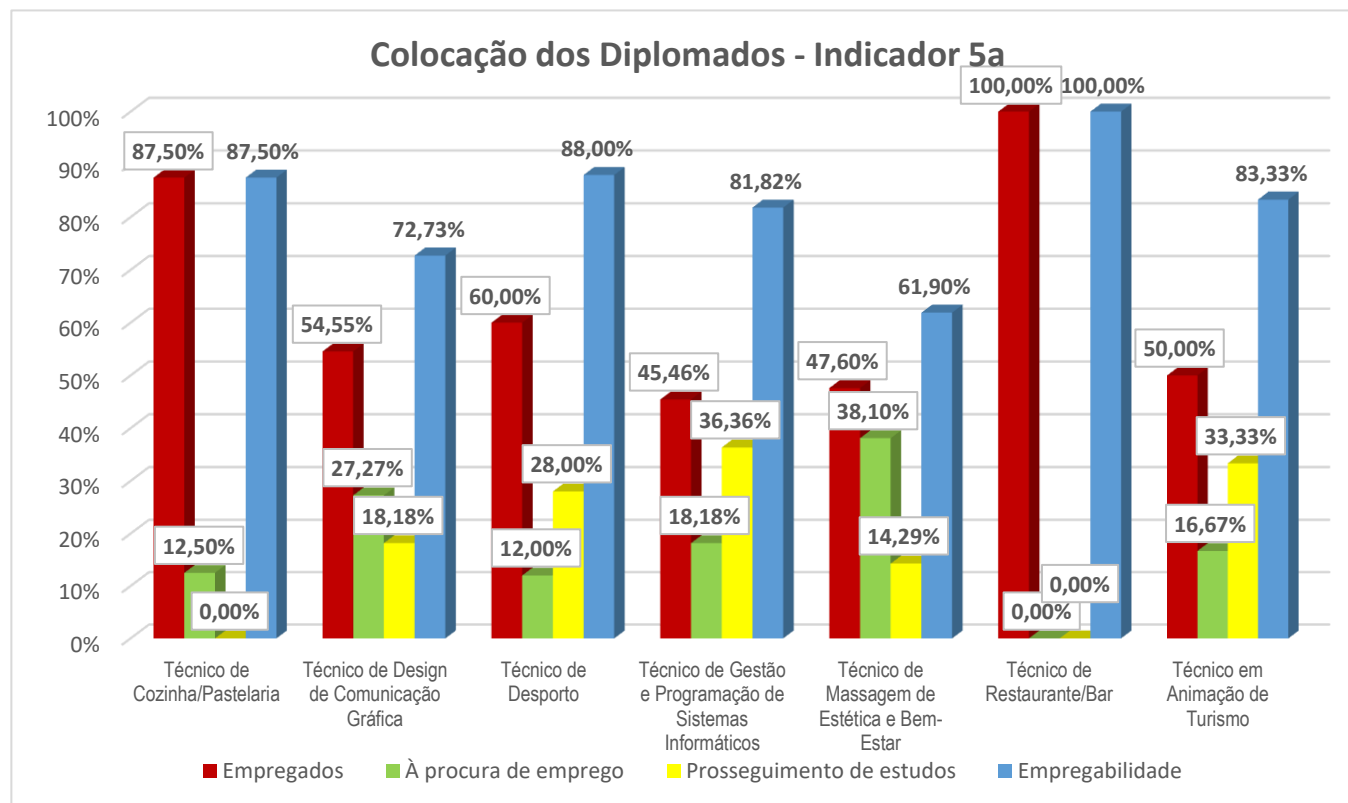
A meta proposta no Plano de Ação EQAVET relativa à taxa de empregabilidade dos diplomados foi alcançada, tendo sido de 79,13%. Para efeitos de cálculo deste indicador consideramos o somatório dos seguintes parâmetros avaliados: taxa de diplomados empregados por conta de outrem, taxa de diplomados empregados por conta própria, taxa de diplomados a frequentar estágios profissionais e taxa global de prosseguimento de estudos.

² Consideramos para efeito do indicador 5a Taxa de Colocação dos Diplomados, a taxa de empregabilidade, como sendo o somatório da percentagem total de empregados (por conta de outrem, conta própria e a frequentar estágios profissionais) com a percentagem do total de Prosseguimento de estudos.

A taxa de diplomados empregados por conta de outrem foi de 43,96% e por conta própria foi de 10,99%. Esta última subiu relativamente a ciclos anteriores.

Relativamente à taxa de diplomados em situação de prosseguimento de estudos está em linha com os ciclos anteriores, e foi de 21,98%.

A taxa de diplomados à procura de emprego (20,88%) aumentou ligeiramente neste ciclo de formação.



Relativamente à qualidade dos diplomados contratados por conta de outrem (43,96%) podemos destacar o seguinte:

- Com contrato a tempo completo (40,66%) e tempo parcial (3,3%);
- Com contrato sem termo (17,58%) e contrato a termo certo (26,37%).

Assim, podemos inferir que 93% dos contratos são “a tempo completo”, e cerca de 40% dos contratados são “sem termo”.

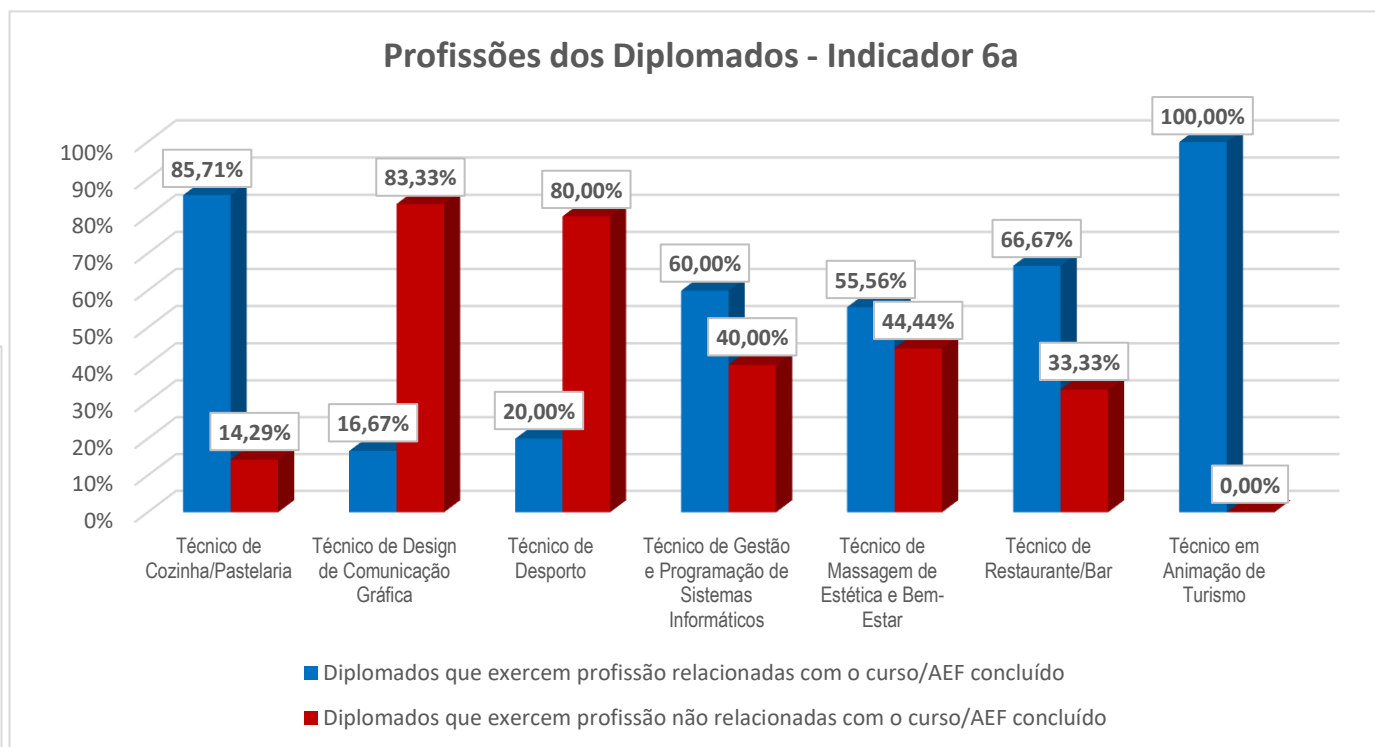
→ **Indicador 6a – Taxa de Diplomados a exercer profissões relacionadas com o curso/área de ensino e formação**

INDICADOR 6a – TAXA DE DIPLOMADOS A EXERCER PROFISSÕES RELACIONADAS COM O CURSO

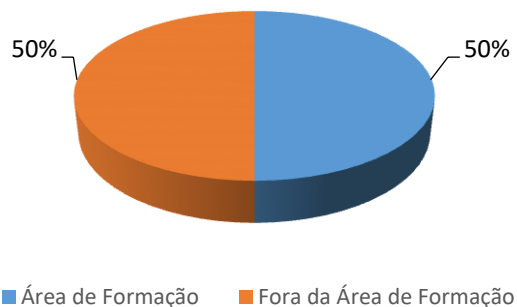
INDICADORES	MÉDIA DOS 3 CICLOS ANTERIORES	CICLO 2020-2023	METAS 2020-2023 (Plano de Ação)	MONITORIZAÇÃO EM 2025
Taxa de diplomados a exercer profissões relacionadas com o curso/Área de Ensino e Formação (AEF):	35,5%	50%	Taxa de Diplomados a exercer Profissões Relacionadas com o Curso $\geq 35\%$	Meta Alcançada? <input checked="" type="checkbox"/> SIM <input type="checkbox"/> NÃO
Taxa de diplomados a exercer profissões não relacionadas com o curso/AEF:	64,5%	50%		Indicador 6a Ciclo 2020-2023: 50%

A Taxa de Diplomados a exercer profissões relacionadas com o curso/área de ensino e formação foi de 50%, tendo sido superior à meta de 35% definida no Plano de Ação EQAVET, e portanto, esta meta foi conseguida.

Os cursos que mais diplomados têm a exercer profissões fora da área de formação são Técnico de Design Gráfico e Técnico de Desporto.



Profissões dos Diplomados - Indicador 6a



→ Indicador 6b3 – Grau de Satisfação dos Empregadores

INDICADOR 6b3 – GRAU DE SATISFAÇÃO DOS EMPREGADORES

INDICADORES	MÉDIA DOS 3 CICLOS ANTERIORES	CICLO 2020-2023	METAS 2020-2023 (Plano de Ação)	MONITORIZAÇÃO EM 2025
Taxa de diplomados empregados avaliados pelos empregadores:	85,6%	90,0%	Grau de Satisfação dos Empregadores	Meta Alcançada? <input checked="" type="checkbox"/> SIM
Taxa global de satisfação dos empregadores:	98,3%	100,0%	Taxa Global de Satisfação ≥ 95%	<input type="checkbox"/> NÃO
Média global de satisfação dos empregadores:	3,6	3,7	Média ≥ 3,7 em 4 (Escala de 1 a 4) Arredondado às décimas	Indicador 6b3 Ciclo 2020-2023: Média 3,7 em 4

Este indicador mede a média das classificações atribuídas aos diplomados empregados pelas respetivas entidades empregadores em 5 competências, a saber:

- C1 - Competências técnicas inerentes ao posto de trabalho
- C2 - Planeamento e organização
- C3 - Responsabilidade e autonomia
- C4 - Comunicação e relações interpessoais
- C5 - Trabalho em equipa

A escala utilizada para este efeito é de 1 a 4, em que:

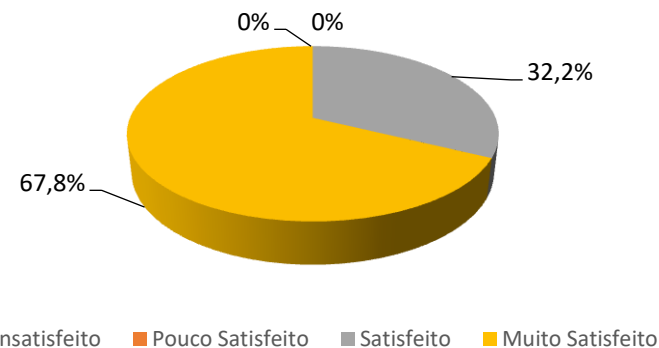
1 – Nada Satisfeito | 2 – Pouco Satisfeito | 3 – Satisfeito | 4 – Muito Satisfeito

A taxa de diplomados empregados avaliados pelos empregadores foi de 90%, resultado de 36 respostas obtidas num total de 40 possíveis.

O grau de satisfação médio dos empregadores no ciclo de formação 2020-2023 foi de 3,7, valor alinhado com a meta traçada, e portanto a meta deste indicador foi atingida. De referir que a média de satisfação dos empregadores dos diplomados que exercem profissões na área ou relacionadas com o curso foi de 3,8, enquanto os empregadores dos diplomados que exercem profissões fora da área do curso foi de 3,6.

A taxa de satisfação global dos empregadores dos diplomados foi de 100%.

Satisfação Empregadores - Indicador 6b3



É de salientar que em todas as competências (C1 a C5) foram obtidas avaliações de “Satisfeito” e “Muito Satisfeito”.

CURSOS PROFISSIONAIS	TAXA DE SATISFAÇÃO GLOBAL	MÉDIA DE SATISFAÇÃO
Técnico/a de Gestão e Programação de Sistemas Informáticos	100%	3,9
Técnico/a de Design de Comunicação Gráfica	100%	3,2
Técnico/a de Restaurante/Bar	100%	4
Técnico/a em Animação de Turismo	100%	3,76
Técnico/a de Desporto	100%	3,66
Técnico/a de Massagem de Estética e Bem-Estar	100%	3,76
Técnico/a de Cozinha/Pastelaria	100%	3,87
TOTAL	100%	3,7

Face ao exposto, podemos concluir que, todas as metas traçadas para os indicadores EQAVET foram alcançadas. No entanto, o AEDAS continua fortemente comprometido na aplicação do sistema de garantia de qualidade EQAVET, com o objetivo continuar a melhorar.

Fevereiro de 2025,
A Equipa EQAVET do AEDAS