



# Taxa de Sucesso em 2013/2014



**A E D A S**  
Vila do Conde

José Augusto Jarra Vaz  
Gabinete de Avaliação Interna do AEDAS



# Introdução

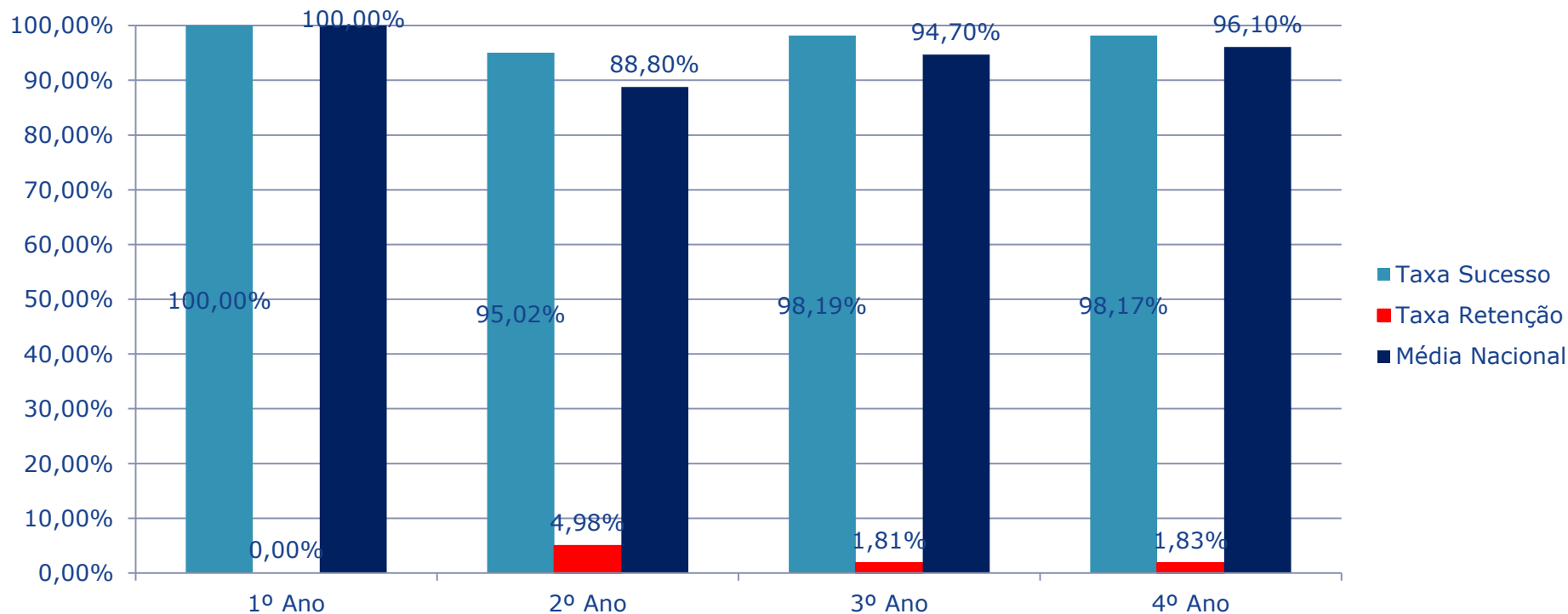
Integrando-se no processo de autoavaliação do Agrupamento de Escolas D. Afonso Sanches, este documento traduz os resultados das taxas de transição/retenção e taxa de abandono, com especial relevo para o ano letivo que terminou 2013-14.

Estes resultados foram recolhidos através das pautas finais do ano letivo anterior, plataforma MISI e do apoio do Coordenador dos Cursos Profissionais, Vítor Monteiro.

Os dados são apresentados por ano letivo, ano de escolaridade, cursos vocacionais e programa de integração de educação e formação, Cursos Científico-Humanísticos e Cursos Profissionais.

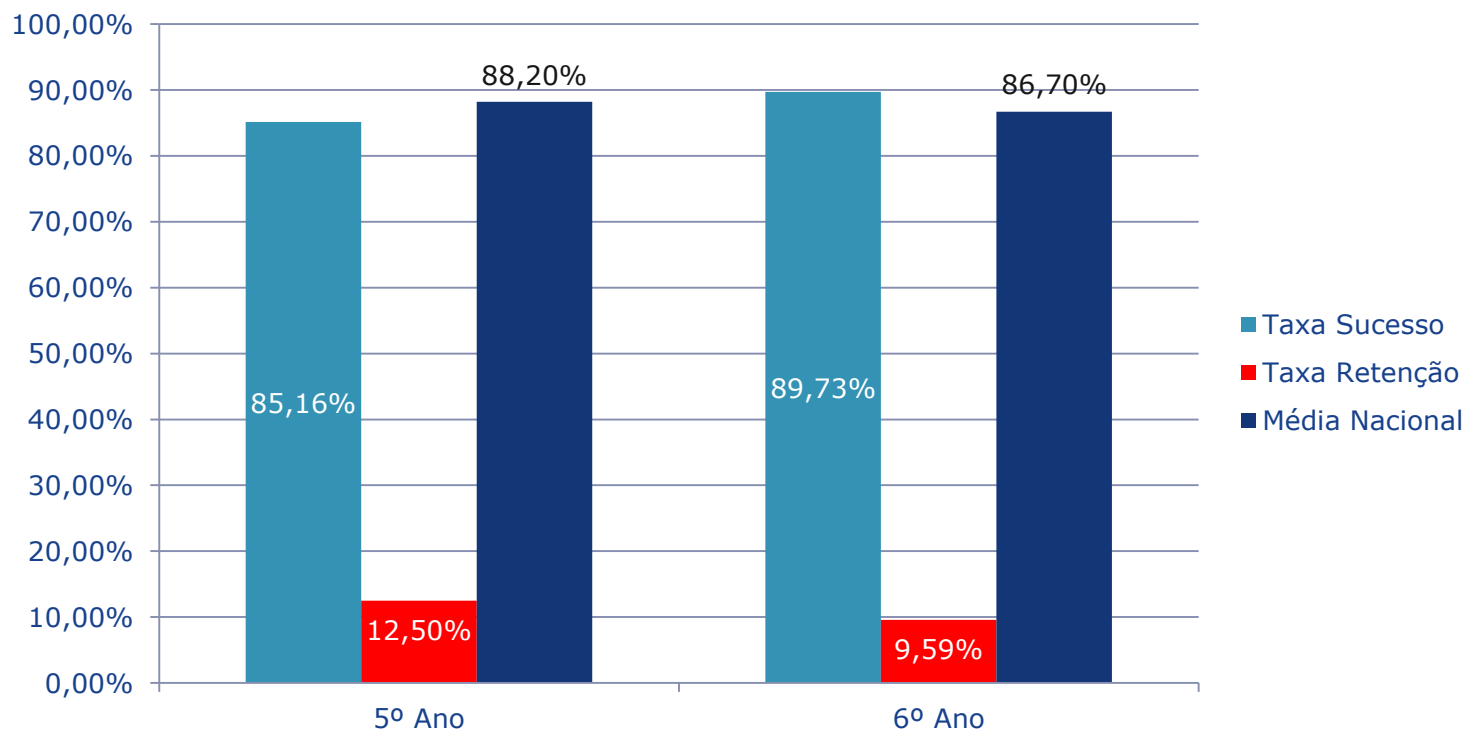
# Taxa de sucesso no 1º Ciclo

Ano	Nº alunos	Transitaram	Não Transitaram	Concluíram	Taxa Sucesso	Taxa Retenção	Média Nacional	Transferidos
1º Ano	139	139	0		<b>100,00%</b>	0,00%	100,00%	<b>3</b>
2º Ano	201	191	10		<b>95,02%</b>	4,98%	88,80%	<b>9</b>
3º Ano	166	163	3		<b>98,19%</b>	1,81%	94,70%	<b>6</b>
4º Ano	164	161	3	161	<b>98,17%</b>	1,83%	96,10%	<b>4</b>



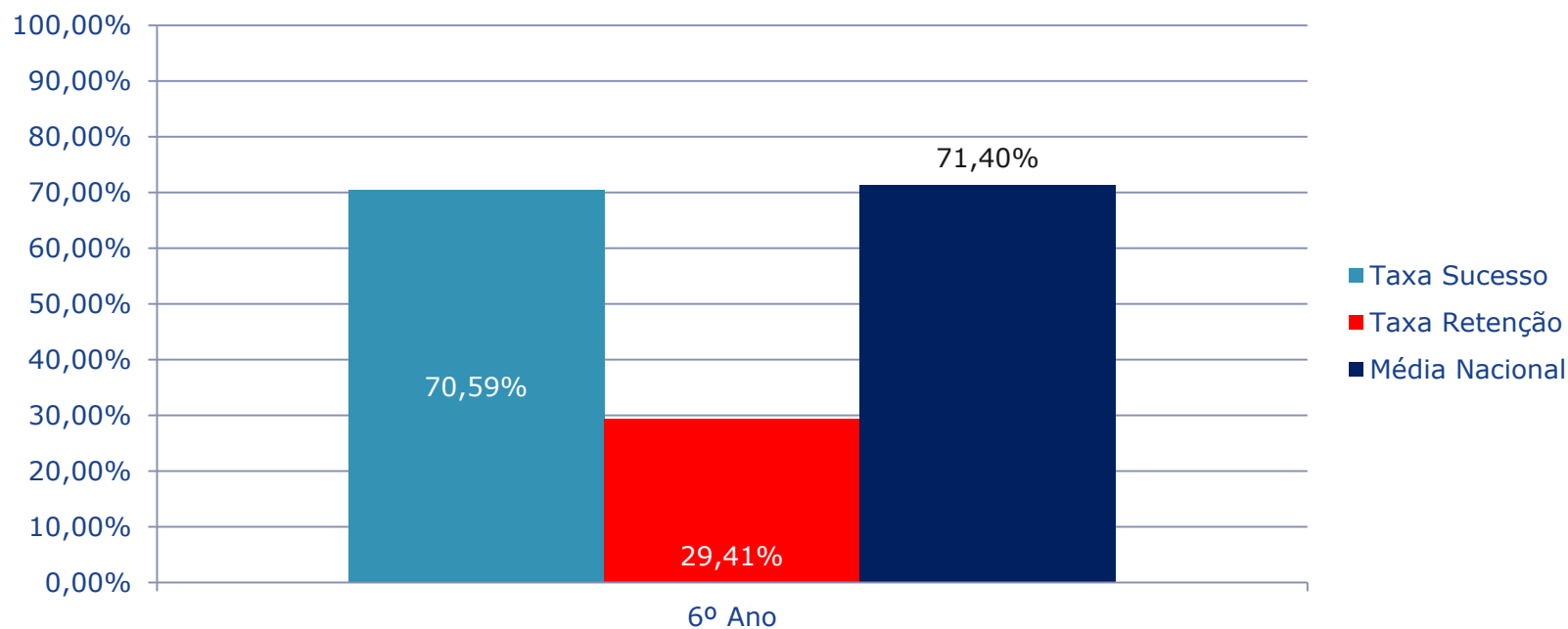
# Taxa de sucesso no 2º Ciclo

Ano	Nº alunos	Transitaram	Não Transitaram	Concluíram	Taxa Sucesso	Taxa Retenção	Média Nacional	Transferidos	Excluído por faltas	Retido por Faltas
5º Ano	128	109	16		<b>85,16%</b>	12,50%	88,20%	8		3
6º Ano	146	131	14	131	<b>89,73%</b>	9,59%	86,70%	8	1	



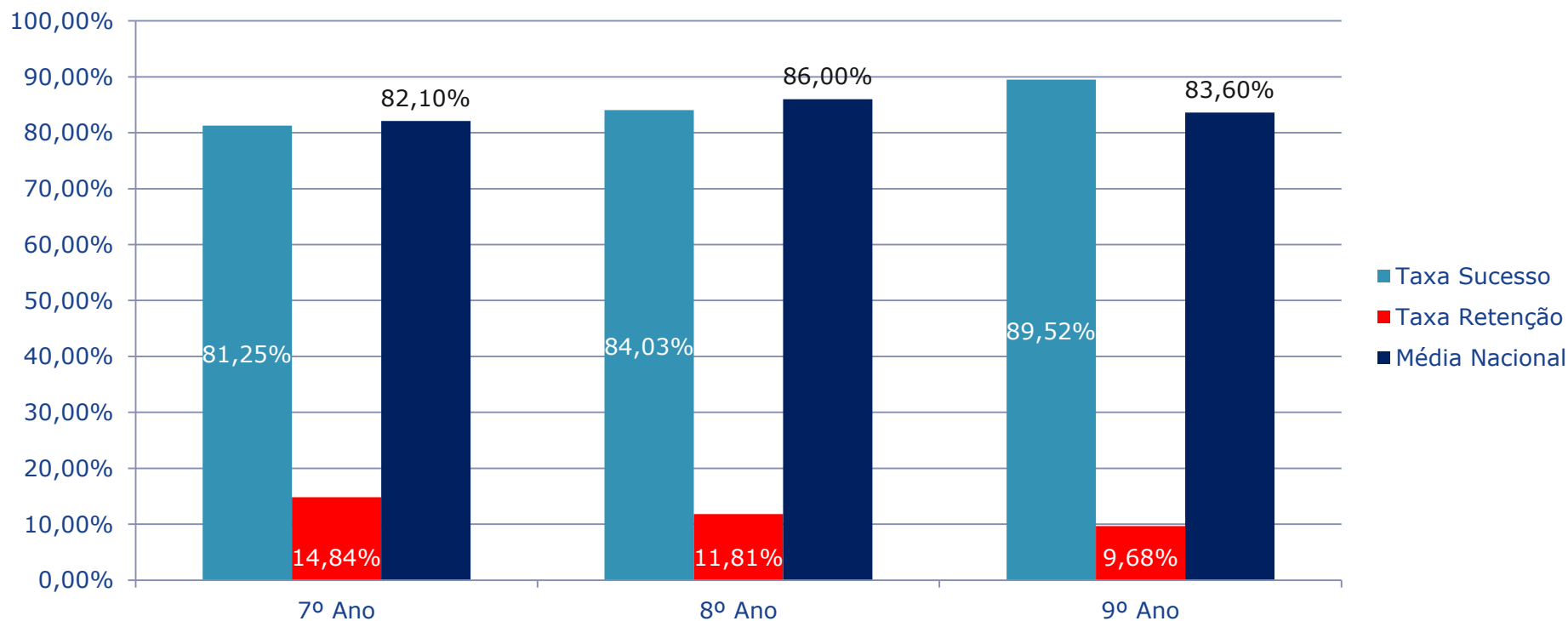
# Taxa de sucesso no 2º Ciclo (Vocacional)

Ano	Nº alunos	Transitaram	Não Transitaram	Concluíram	Taxa Sucesso	Taxa Retenção	Média Nacional	Transferidos
6º Ano	17	12	5	12	<b>70,59%</b>	29,41%	71,40%	4



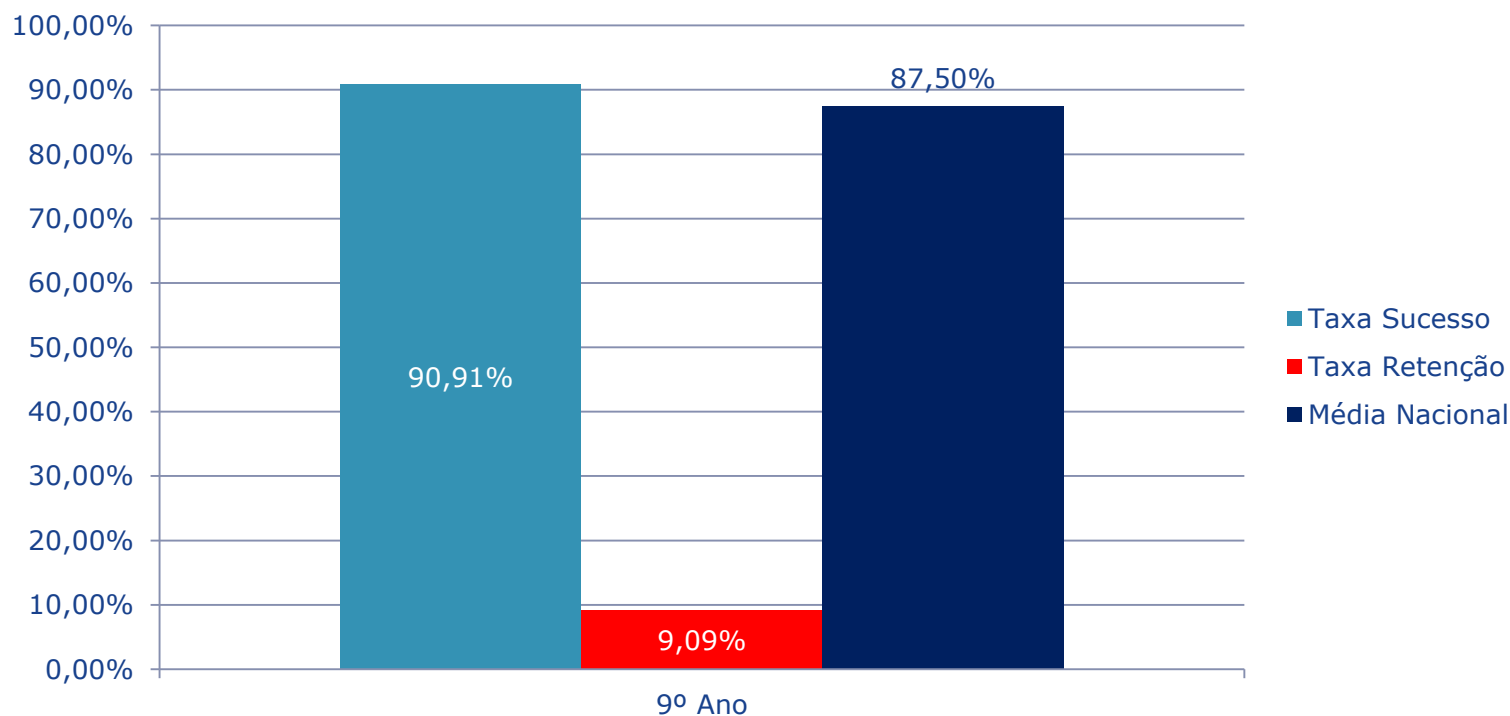
# Taxa de sucesso no 3º Ciclo

Ano	nº alunos	Transitaram	Não Transitaram	Concluíram	Taxa Sucesso	Taxa Retenção	Média Nacional	Transferidos	Retidos por faltas	Excluídos por faltas
7º Ano	128	104	19		<b>81,25%</b>	14,84%	82,10%	6	5	
8º Ano	144	121	17		<b>84,03%</b>	11,81%	86,00%	2	3	3
9º Ano	124	111	12	111	<b>89,52%</b>	9,68%	83,60%	6		1



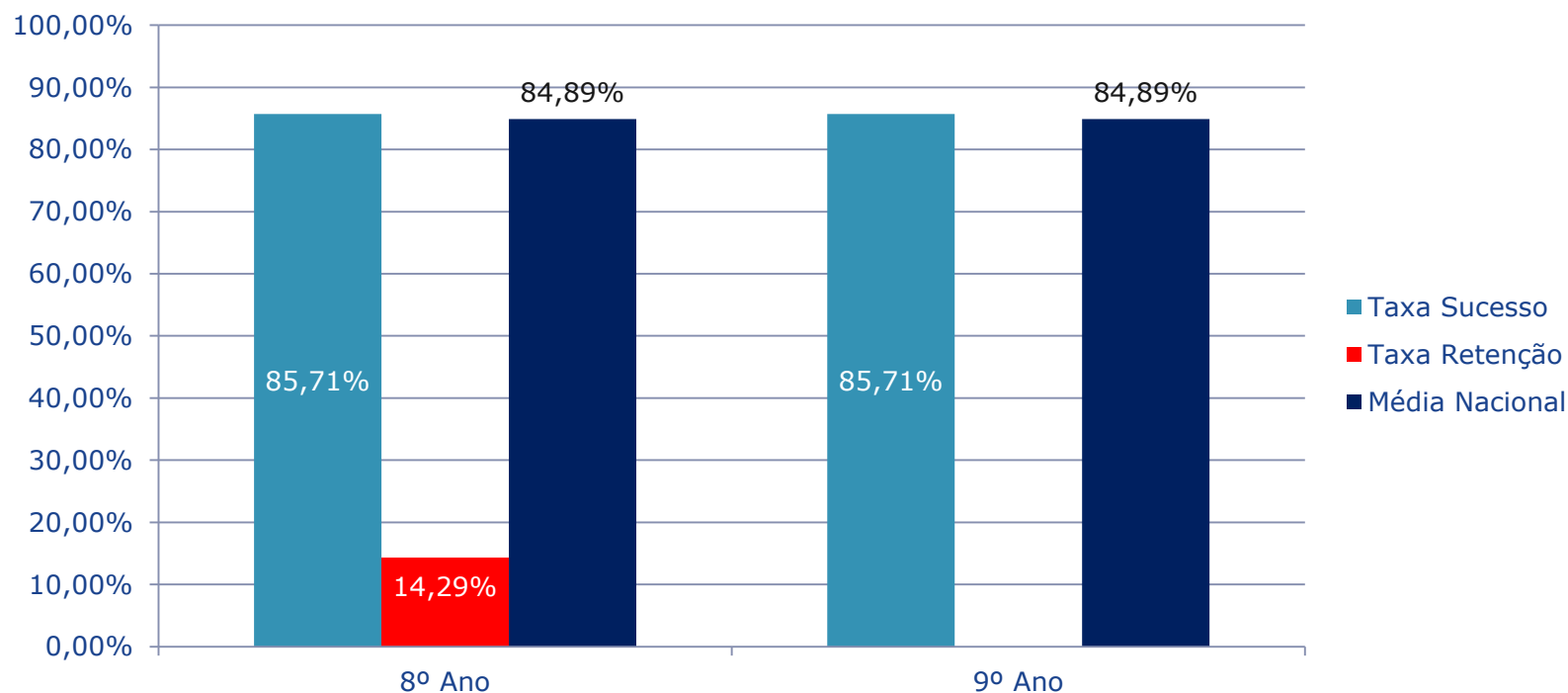
# Taxa de sucesso no 3º Ciclo (Vocacional)

Ano	Nº alunos	Transitaram	Não Transitaram	Concluíram	Taxa Sucesso	Taxa Retenção	Média Nacional	Transferidos
9º Ano	22	20	2	20	<b>90,91%</b>	9,09%	87,50%	2



# Taxa de sucesso no P I E F

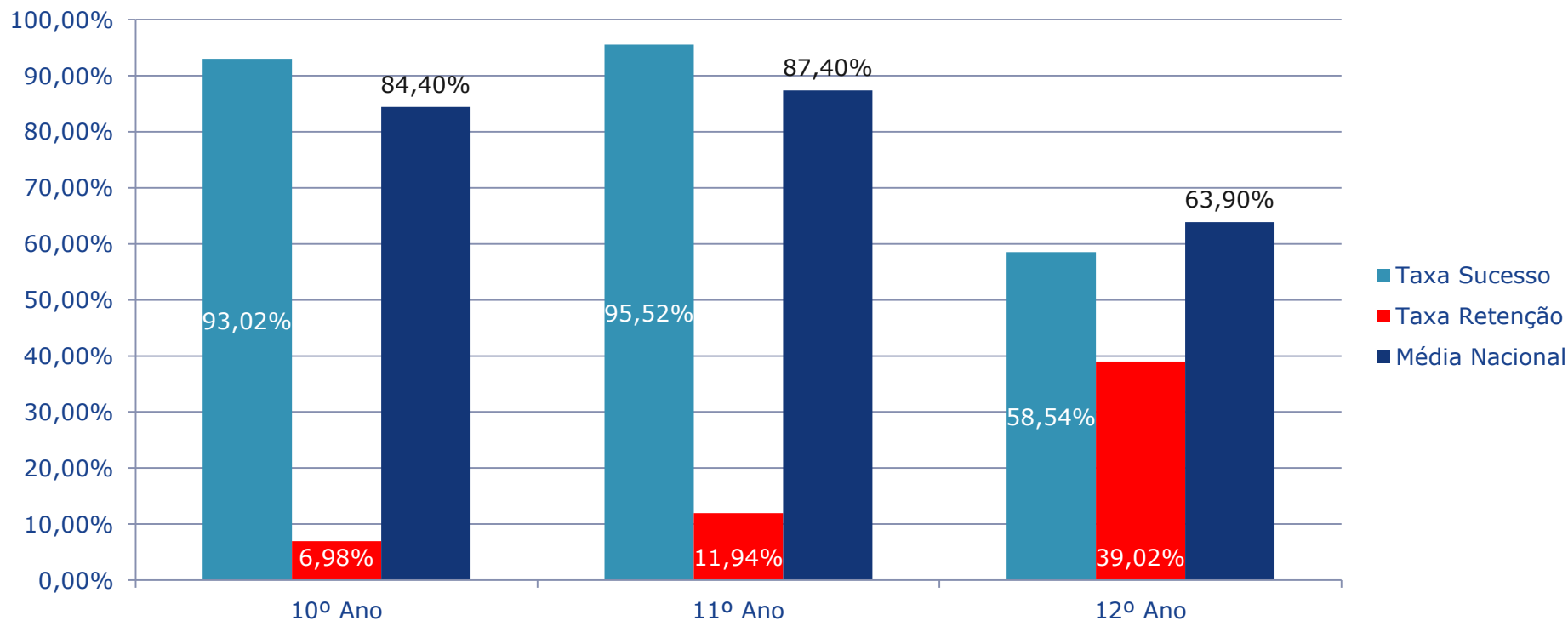
Ano	Nº alunos	Transitaram	Não Transitaram	Concluíram	Taxa Sucesso	Taxa Retenção	Média Nacional	Transferidos	Excluídos por Faltas
8º Ano	14	12	2		<b>85,71%</b>	14,29%	71,4%	2	
9º Ano	14	12		12	<b>85,71%</b>	0,00%	87,5%	2	2





# Taxa de sucesso no Ensino Secundário Regular – Científico-humanísticos

Ano	nº alunos	Transitaram	Não Transitaram	Concluíram	Taxa Sucesso	Taxa Retenção	Média Nacional	Transferidos	Retidos por faltas	Excluídos por faltas	Anularam matrícula
10º Ano	129	120	9		<b>93,02%</b>	6,98%	84,40%	3			
11º Ano	134	128	16		<b>95,52%</b>	11,94%	87,40%	1			
12º Ano	164	96	64		<b>58,54%</b>	39,02%	63,90%	6		1	3



# Taxa de sucesso no Ensino Secundário Profissionais

Ano	nº alunos	Transitaram	Não Transitaram	Concluíram	Taxa Sucesso	Taxa Retenção	Média Nacional	Transferidos	Anularam matrícula
10º Ano	88	50	29		<b>56,82%</b>	32,95%	98,50%	11	9
11º Ano	73	70			<b>95,89%</b>	0,00%	99,20%		3
12º Ano	87	69	18	69	<b>79,31%</b>	20,69%	62,30%		

